



Panneau aluminium
ou acier,
RAL 3013 -
rouge tomate

Confort et sécurité

Diamant 2

Pages 26/27

Descriptif produit

- Avantages utilisation
- Caractéristiques produit et serrures intégrées
- Habillage des portes

Pages 46/47

Les + pro

- Plans de coupe
- Cas de pose répertoriés
- Dimensions de fabrication



100 % CONFORT

la garantie

AVANTAGES UTILISATION

- Sécurité renforcée grâce :
 - aux 4 ou 5 pènes dont 4 pènes latéraux rotatifs anti-sciage
 - aux points haut et bas (proposés en option)
- Entrebâilleur intégré sur le bloc porte décondamnable à la clé pour une assurance tranquillité supplémentaire (sauf cylindre européen)
- Résistante aux intempéries : norme AEV (le classement AEV est établi en fonction de 3 critères : perméabilité à l'air, étanchéité à l'eau et résistance au vent)
- Bonne isolation thermique et phonique de 38 dB (bâti rénovation) et de 39 dB (bâti tubulaire) : porte équipée de 2 joints périphériques, de laine de roche (épaisseur 50 mm)
- Mise en œuvre sans détérioration du bâti existant (bâti rénovation). Les finitions sont intégrées dans le bâti
- Large choix d'habillages intérieurs et extérieurs pour personnaliser votre porte (voir p. 36-37)
- Possibilité de réaliser une imposte (option en bâti tubulaire)




Panneau décoratif, modèle Amalvi gris

SOUPLESSE D'UTILISATION

- Verrouillage de la serrure en un tour de clé
- Bagues en Delrin permettant le guidage des pènes
- 4 paumelles de 125 mm montées sur roulement à billes
- Réglage du 1/2 tour sur le bâti équipé d'un rouleau, facilitant l'ouverture et la fermeture de la porte

CARACTÉRISTIQUES PRODUIT

- Porte blindée certifiée A2P BP1 et équipée d'une serrure A2P* 
- Porte de 72 mm d'épaisseur contre 35 à 40 mm pour une porte standard
- Structure renforcée en acier recouverte au choix, d'un panneau bois de 8 mm, d'un panneau en aluminium ou acier de 1,5 mm collé sur nid d'abeille d'une épaisseur de 6 mm
- Système anti-effraction rendant difficile l'utilisation d'un pied-de-biche
- 4 paumelles de 125 mm pour une résistance à toute épreuve
- Système anti-dégondage rendant difficile une attaque côté paumelles
- Bâti en acier à double épaisseur

SERRURES INTÉGRÉES

La porte blindée DIAMANT 2 est équipée de serrures multipoints de haute sécurité certifiées A2P* (4 ou 5 points de fermeture) :

- **Sérénis 700** :
clé VAKMOBIL : 5 points de fermeture - sûreté intégrée, avec ou sans entrebâilleur
- **Présence 2** :
clé VIGIE MOBILE : 5 points de fermeture - sûreté intégrée, avec ou sans entrebâilleur
- **Présence 2** :
clé PICARD KABA : 5 points de fermeture - sûreté intégrée, avec ou sans entrebâilleur
- **Ermétis à cylindre européen** :
clés VTX ou PICARD KABA : 4 points de fermeture - sûreté intégrée sans entrebâilleur

LES CLÉS VIGIE MOBILE®, VAKMOBIL®, VTX ET PICARD KABA SONT BREVETÉES

Ces clés sont livrées avec une carte de propriété numérotée.

Le numéro partiel qui figure sur cette carte ainsi que celui de votre clé sont indispensables pour la reproduction de clés supplémentaires.

Seul Picard Serrures est habilité à le faire.



du bien-être en toute confiance

HABILLAGE DES PORTES

UN LARGE CHOIX DE PANNEAUX DÉCORATIFS
ET D'ACCESSOIRES POUR PERSONNALISER
VOTRE PORTE p. 36-37



Réglage du 1/2 tour
sur le bâti



Pêne 1/2 tour condamné
à la clé




Entrebâilleur intégré sur
le bloc porte (sauf cylindre
européen)



Bâti métallique



4 Paumelles de 125 mm
sur roulement à billes



Système anti-dégondage

Panneau bois, collection Prestige,
Poirier sauvage



Panneau bois, collection Prestige,
modèle Zébrano - Gris Cendré



Panneau
aluminium
ou acier,
RAL 3027 -
rouge framboise

Pour grandes largeurs

Diamant à Double Vantaux

Pages 30/31

Descriptif produit

- Avantages utilisation
- Caractéristiques produit et serrures intégrées
- Habillage des portes

Pages 48/49

Les + pro

- Plans de coupe
- Cas de pose répertoriés
- Dimensions de fabrication



100 % DÉCO

la garantie

AVANTAGES UTILISATION

- Sécurité renforcée grâce :
 - aux 4 ou 5 pènes dont 4 pènes latéraux rotatifs anti-sciage
 - aux points haut et bas
- Entrebâilleur intégré sur le bloc porte décondamnable à la clé pour une assurance tranquillité supplémentaire (sauf cylindre européen)
- Bonne isolation thermique et phonique : porte équipée de 2 joints périphériques, de laine de roche
- Mise en œuvre sans détérioration du bâti existant (bâti rénovation). Les finitions sont intégrées dans le bâti
- Large choix d'habillages intérieurs et extérieurs pour personnaliser votre porte (voir p. 36-37)
- Possibilité de réaliser une imposte (option en bâti tubulaire)




Panneau bois, modèle Apnea

SOUPLESSE D'UTILISATION

- Verrouillage de la serrure en un tour de clé
- Bagues en Delrin permettant le guidage des pènes
- 8 paumelles de 125 mm montées sur roulement à billes
- Réglage du 1/2 tour sur le bâti équipé d'un rouleau facilitant l'ouverture et la fermeture de la porte

CARACTÉRISTIQUES PRODUIT

- Porte blindée certifiée A2P BP1 et équipée d'une serrure A2P* 
- Porte de 72 mm d'épaisseur contre 35 à 40 mm pour une porte standard
- Structure renforcée en acier recouverte au choix, d'un panneau bois de 8 mm, d'un panneau en aluminium ou acier de 1,5 mm collé sur nid d'abeille d'une épaisseur de 6 mm
- Système anti-effraction rendant difficile l'utilisation d'un pied-de-biche
- 8 paumelles de 125 mm pour une résistance à toute épreuve
- Système anti-dégondage rendant difficile une attaque côté paumelles
- Bâti en acier à double épaisseur
- Chaque vantail est équipé de pènes hauts et bas (rectangulaires, en bronze)

SERRURES INTÉGRÉES

La porte blindée DIAMANT À DOUBLE VANTAUX est équipée de serrures multipoints de haute sécurité certifiées A2P* (4 ou 5 points de fermeture) :

- **Sérénis 700** :
clé VAKMOBIL : 5 points de fermeture
- sûreté intégrée, avec ou sans entrebâilleur
- **Présence 2** :
clé VIGIE MOBILE : 5 points de fermeture
- sûreté intégrée, avec ou sans entrebâilleur
- **Présence 2** :
clé PICARD KABA : 5 points de fermeture
- sûreté intégrée, avec ou sans entrebâilleur
- **Ermétis à cylindre européen** :
clés VTX ou PICARD KABA : 4 points de fermeture sans entrebâilleur

LES CLÉS VIGIE MOBILE®, VAKMOBIL®, VTX ET PICARD KABA SONT BREVETÉES

Ces clés sont livrées avec une carte de propriété numérotée.

Le numéro partiel qui figure sur cette carte ainsi que celui de votre clé sont indispensables pour la reproduction de clés supplémentaires.

Seul Picard Serrures est habilité à le faire.



d'une protection stylée

HABILLAGE DES PORTES

UN LARGE CHOIX DE PANNEAUX DÉCORATIFS
ET D'ACCESSOIRES POUR PERSONNALISER
VOTRE PORTE p. 36-37



Réglage du 1/2 tour

Pêne 1/2 tour condamné
à la clé

Entrebâilleur intégré sur
le bloc porte (sauf cylindre
européen)

Bâti métallique

8 Paumelles de 125 mm
sur roulement à billes

Système anti-dégondage



Panneau bois, collection Chic et Pop, modèle Sycomore orange



Panneau décoratif,
modèle Amalvi gris

Sécurité et élégance

Diamant Tierce

Pages 34/35

Descriptif produit

- Avantages utilisation
- Caractéristiques produit et serrures intégrées
- Habillage des portes

Pages 48/49

Les + pro

- Plans de coupe
- Cas de pose répertoriés
- Dimensions de fabrication



100 % ELEGANCE

la garantie

AVANTAGES UTILISATION

- Sécurité renforcée grâce :
 - aux 4 ou 5 pènes dont 4 pènes latéraux rotatifs anti-sciage
 - aux points haut et bas
- Entrebâilleur intégré sur le bloc porte décondamnable à la clé pour une assurance tranquillité supplémentaire (sauf cylindre européen)
- Bonne isolation thermique et phonique : porte équipée de 2 joints périphériques, de laine de roche
- Mise en œuvre sans détérioration du bâti existant (bâti rénovation). Les finitions sont intégrées dans le bâti
- Large choix d'habillages intérieurs et extérieurs pour personnaliser votre porte (voir p. 36-37)
- Possibilité de réaliser une imposte (option en bâti tubulaire)




Panneau en acier, RAL 2003 (orange pastel)

SOUPLESSE D'UTILISATION

- Verrouillage de la serrure en un tour de clé
- Bagues en Delrin permettant le guidage des pènes
- 8 paumelles de 125 mm montées sur roulement à billes
- Réglage du 1/2 tour sur le bâti équipé d'un rouleau facilitant l'ouverture et la fermeture de la porte

CARACTÉRISTIQUES PRODUIT

- Porte blindée certifiée A2P BP1 et équipée d'une serrure A2P* 
- Porte de 72 mm d'épaisseur contre 35 à 40 mm pour une porte standard
- Structure renforcée en acier recouverte au choix, d'un panneau bois de 8 mm, d'un panneau en aluminium ou acier de 1,5 mm collé sur nid d'abeille d'une épaisseur de 6 mm
- Système anti-effraction rendant difficile l'utilisation d'un pied-de-biche
- 8 paumelles de 125 mm pour une résistance à toute épreuve
- Système anti-dégondage rendant difficile une attaque côté paumelles
- Bâti en acier à double épaisseur

SERRURES INTÉGRÉES

La porte blindée DIAMANT TIERCE est équipée de serrures multipoints de haute sécurité certifiées A2P* (4 ou 5 points de fermeture) :

- **Sérénis 700** :
clé VAKMOBIL : 5 points de fermeture
- sûreté intégrée avec ou sans entrebâilleur
- **Présence 2** :
clé VIGIE MOBILE : 5 points de fermeture
- sûreté intégrée avec ou sans entrebâilleur
- **Présence 2** :
clé PICARD KABA : 5 points de fermeture
- sûreté intégrée avec ou sans entrebâilleur
- **Ermétis à cylindre européen** :
clés VTX ou PICARD KABA : 4 points de fermeture sans entrebâilleur

LES CLÉS VIGIE MOBILE® VAKMOBIL®, VTX ET PICARD KABA SONT BREVETÉES

Ces clés sont livrées avec une carte de propriété numérotée.

Le numéro partiel qui figure sur cette carte ainsi que celui de votre clé sont indispensables pour la reproduction de clés supplémentaires.

Seul Picard Serrures est habilité à le faire.



confiance au service de l'élégance

HABILLAGE DES PORTES

UN LARGE CHOIX DE PANNEAUX DÉCORATIFS
ET D'ACCESSOIRES POUR PERSONNALISER
VOTRE PORTE p. 36-37




Réglage du 1/2 tour



Pêne 1/2 tour condamné
à la clé



Entrebâilleur intégré sur
le bloc porte (sauf cylindre
européen)



Bâti métallique et
cornières d'habillage



8 Paumelles de 125 mm
sur roulement à billes



Système anti-dégondage

Vitrage anti-effraction maintenu par
une parclose métallique
de chaque côté - système breveté

Panneau bois, collection Prestige,
Chêne Astrakan noir


HABILLAGES &

Esthétisme et design

Picard Serrures vous propose un large choix d'habillages pour vous permettre de personnaliser votre porte selon vos goûts et l'esthétisme recherché pour votre habitat. Les équipements sont proposés soit en standard (inclus dans le prix) ou en option.



Standard Bâti



Gris RAL 7016 Blanc RAL 9016 Marron RAL 8014



Standard

- Panneaux en bois à peindre : brut ou blanc craie
- Panneaux en mélaminé, une sélection de 8 nuances



Blanc premium Chêne naturel clair Chêne naturel foncé
Erable du Canada Myrte acajou* Noyer de France*
Sapelli* Wengé Amalvi brun
Amalvi gris *ou équivalent




Collection Prestige (options)

- Panneaux en placage bois
- Plus d'une centaine d'essences de bois, dont :



Erable Canadien Poirier sauvage Palissandre
Noyer d'Amérique T160 Moringui moiré T497

- Panneaux modernes ou design



Finition Métal Chic et Pop

Revêtements lisses (options)

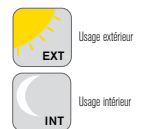


- Panneaux en acier lisses toutes teintes RAL sur demande
- Panneaux en aluminium lisses toutes teintes RAL sur demande
- Panneaux en bois toutes teintes RAL sur demande



Revêtements estampés-moulurés (options)

- Panneaux en aluminium estampés-moulurés avec un large choix de teintes RAL (détaillés ci-dessous)

*La couleur du bâti associée au panneau chêne doré est le RAL 8003



ACCESSOIRES

La touche personnelle

Les accessoires sont votre touche personnelle. Ils détermineront le style que vous recherchez. Faites votre sélection et créez la porte qui vous ressemble : connectez-vous sur maporte.picard-serrures.com


Standard

- Le microviseur grand angle est positionnable à votre hauteur. Il existe en laiton, en chromé ou mixte (intérieur/extérieur) sauf Diamant Luminance



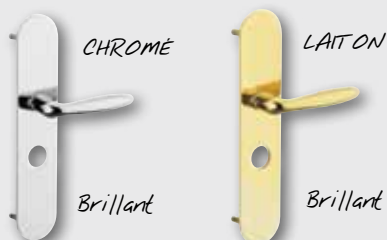
Standard sauf portes pavillonnaires

- Poignée de tirage sur plaque :



Standard Diamant 2

- Modèle Vérona, béquille sur plaque :



Standard Diamant 3, EI30, Double Vantaux, Tierce

- Modèle Génova, béquille sur plaque :



Standard portes pavillonnaires

- Modèle Dallas, double béquille avec rosace chromée brillante et rosace de cylindre (n'existe pas en laiton) :



Options

- Nouveau Judas Numérique Enregistreur avec fonction : Photo / vidéo
Alarme intégrée avec détecteur de mouvements
SMS, MMS, appel et conversation (relai sur le Smartphone)
sauf portes pavillonnaires

NOUVEAU

INTÉRIEUR



EXTÉRIEUR

- Judas numérique autonome (piles fournies) équipé :
d'un écran LCD couleur,
d'un haut parleur,
d'une sonnette incorporée,
sauf portes pavillonnaires

INTÉRIEUR



EXTÉRIEUR


- Pommeau chromé ou laiton sauf Diamant Luminance :



- Heurtoir laiton sauf Diamant Luminance :



- Bâton de maréchal en chromé (existe en 50 cm et 1 m)






CARACTÉRISTIQUES PRODUIT

PORTE BLINDÉE CERTIFIÉE A2P BP1

- Classement AEV
- Porte de 72 mm d'épaisseur
- Structure renforcée en acier recouverte d'un panneau aluminium extérieur et acier intérieur
- Remplissage par laine de roche + isolant extrudé
- 2 joints périphériques intégrés
- Système anti-effraction
- 4 paumelles de 125 mm sur roulement à billes
- Système anti-dégondage
- Double bâti en acier à rupture de pont thermique breveté
- Renforts : 4 omégas horizontaux + 2 omégas verticaux
- Ailes de recouvrement intérieur variables (pourtour), sur-mesure (de 15 à 60 mm en standard) ; plus value de 60 à 100 mm
- Seuil bas de porte de 17 mm soudé au bâti
- Bâti bi-couleur extérieur : toutes teintes RAL
- Verre anti-effraction
- Vis, protections gonds, pénes rotatifs et pêne 1/2 tour en inox pour une résistance maximale aux intempéries.

BÂTIS (standard)

- Bâti acier 2 x 20/10^{ème} (bâti rénovation)
- Couleurs disponibles :

	Blanc RAL 9016
	Marron RAL 8014
	Gris RAL 7016

OPTIONS

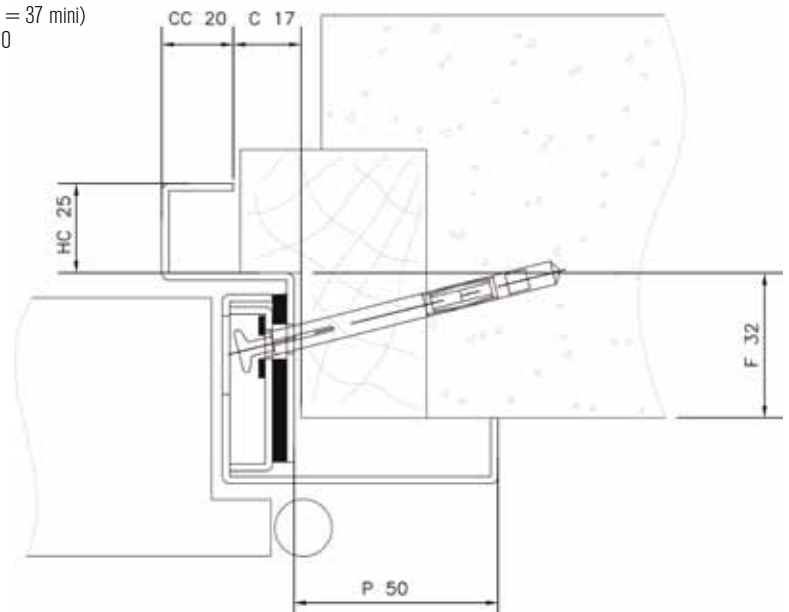
- Entrebâilleur
- Pose en tunnel
- Bâti rattrapage de doublage
- Imposte (pose en tunnel)
- Gâche électrique
- Ailes de recouvrement inégales
- Ailes de recouvrement de + de 60 mm (maxi 100 mm)
- Plus value : largeur supérieure à 1000 mm
- Couleurs bâti et ouvrant : toutes teintes RAL

DÉTAILS ACCESSOIRES : page 37

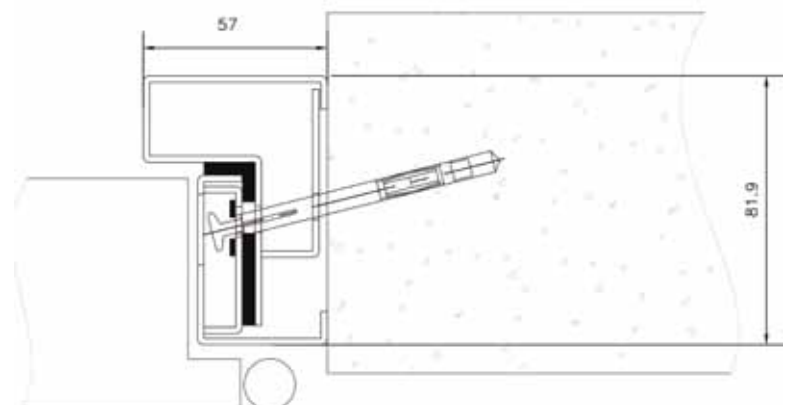
LÉGENDE (dimensions en mm)

- F : Feuillure 20 à 49
- C : Cochonnet 0 à 33
- P : Pourtour 15 à 60 (jusqu'à 100 avec PV)
- CC : Complément Cochonnet (C+CC = 37 mini)
- HC : 20 à 60

RENOVATION



POSE EN TUNNEL



DIMENSIONS DE FABRICATION - EN MM (PAVILLONNAIRE)

- Hauteur mini : 1900
- Hauteur maxi : 2300
- Largeur mini : 720
- Largeur maxi : 1120


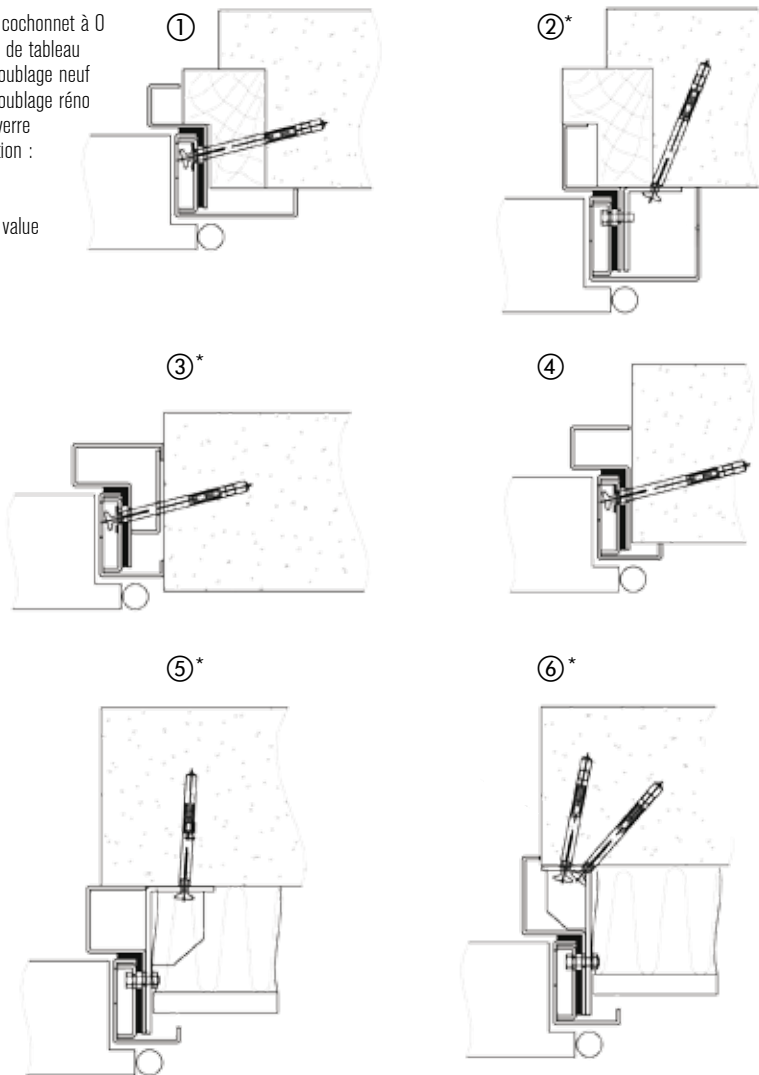
Diamant Luminance

LES DIFFÉRENTS CAS DE POSE RÉPERTORIÉS

LÉGENDE

- 1 : Rénovation
- 2 : Rénovation sans perte de passage
- 3 : En tunnel
- 4 : Rénovation cochonnet à 0 en bordure de tableau
- 5 : Bâti pour doublage neuf
- 6 : Bâti pour doublage réno
- 7 : Détails du verre anti-effraction : 44.6-24-6

* : avec plus value



SERRURE INTÉGRÉE CERTIFIÉE A2P*

PRÉSENCE 2 POMPE VIGIE MOBILE

CARACTÉRISTIQUES

- 5 points de fermeture :
4 pènes latéraux ronds (diamètre 22 mm)
1 pêne 1/2 tour en inox
- Axe à 60 mm
- Rappel du 1/2 tour à la clé
- Bagues en Delrin pour le guidage des pènes
- Pompe monobloc à rotor unique
- Jeu de 8 barrettes



LES
+
PRO

ESPACE PRO

CARACTÉRISTIQUES PRODUIT

PORTE BLINDÉE CERTIFIÉE A2P BP1

- Classement AEV
- Porte de 72 mm d'épaisseur
- Structure renforcée en acier recouverte d'un panneau extérieur en aluminium* de 1,5 mm, et d'un panneau intérieur en acier* de 1,5 mm ou en bois de 8 mm
- Remplissage par laine de roche + isolant extrudé
- 2 joints périphériques intégrés
- Système anti-effraction
- 4 paumelles de 125 mm sur roulement à billes
- Système anti-dégondage
- Double Bâti en acier à rupture de pont thermique breveté
- Renforts : 4 omégas horizontaux + 2 omégas verticaux
- Ailes de recouvrement intérieur variables (pourtour), sur-mesure (de 15 à 60 mm en standard) ; plus value de 60 à 100 mm
- Seuil bas de porte de 17 mm soudé au bâti
- Bâti bi-couleur extérieur : toutes teintes RAL

* panneau de 1,5 mm collé sur un panneau d'une épaisseur de 6 mm

BÂTIS (standard)

- Bâti acier 2 x 20/10^{ème} (bâti rénovation)
- Couleurs disponibles :



Blanc RAL 9016



Marron RAL 8014



Gris RAL 7016

OPTIONS

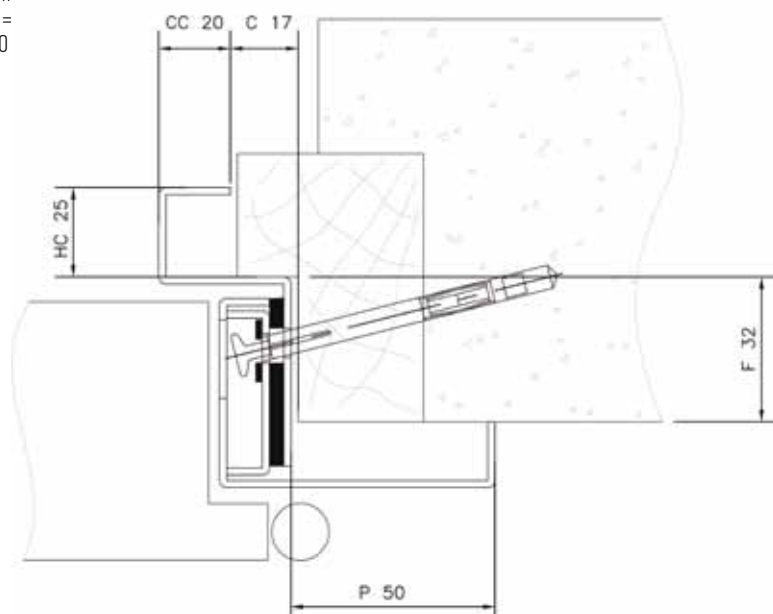
- Entrebâilleur
- Pose en tunnel
- Bâti rattrapage de doublage
- Imposte (pose en tunnel)
- Gâche électrique
- Ailes de recouvrement inégales
- Ailes de recouvrement de + de 60 mm (maxi 100 mm)
- Plus value : largeur supérieure à 1000 mm
- Couleurs bâti : toutes teintes RAL

DÉTAILS DES PANNEAUX ET ACCESSOIRES : pages 36/37

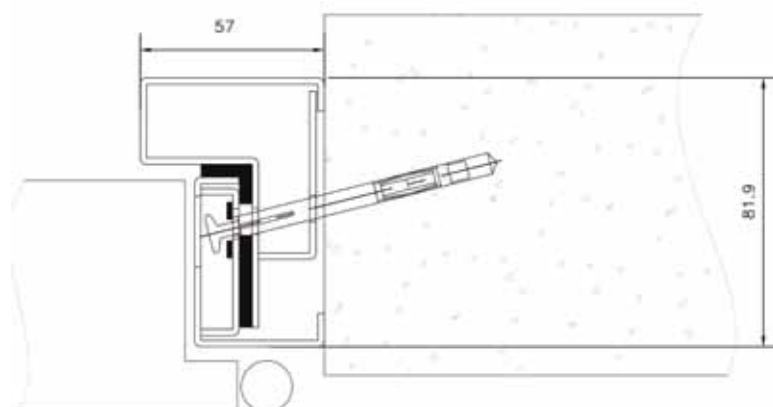
LÉGENDE (dimensions en mm)

- F : Feuillure 20 à 49
- C : Cochonnet 0 à 33
- P : Pourtour 15 à 60 (jusqu'à 100 avec PV)
- CC : Complément Cochonnet (C+CC =
- HC : 20 à 60

RENOVATION



POSE EN TUNNEL



DIMENSIONS DE FABRICATION - EN MM (PAVILLONNAIRE)

- Hauteur mini : 1900
- Hauteur maxi : 2400
- Largeur mini : 720
- Largeur maxi : 1120

Certaines dimensions peuvent engendrer des contraintes au niveau des panneaux moulurés-estampés et des ailes de recouvrement (pourtour). Contactez votre conseiller Picard Serrures.

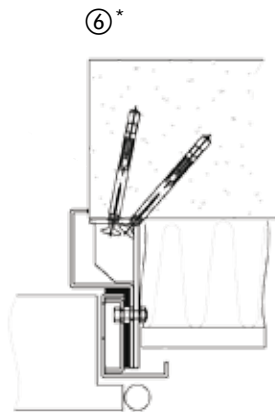
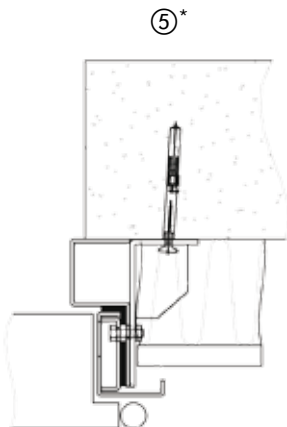
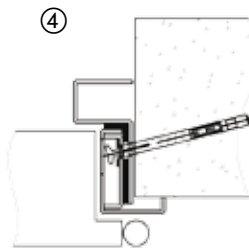
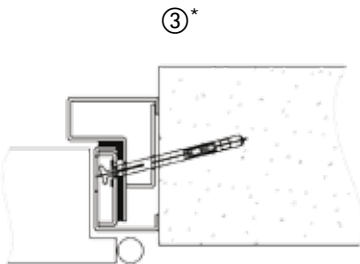
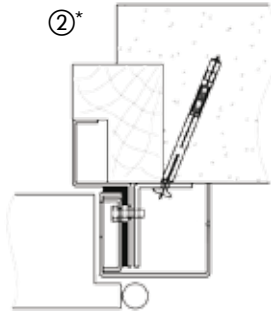
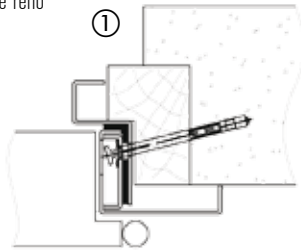
Diamant Sérénité

LES DIFFÉRENTS CAS DE POSE RÉPERTORIÉS

LÉGENDE

- 1 : Rénovation
- 2 : Rénovation sans perte de passage
- 3 : En tunnel
- 4 : Rénovation cochonnet à 0 en bordure de tableau
- 5 : Bâti pour doublage neuf
- 6 : Bâti pour doublage réno

* : avec plus value



SERRURE INTÉGRÉE CERTIFIÉE A2P*

PRÉSENCE 2 POMPE VIGIE MOBILE

CARACTÉRISTIQUES

- 5 points de fermeture :
4 pènes latéraux ronds (diamètre 22 mm)
1 pêne 1/2 tour en inox
- Axe à 60 mm
- Rappel du 1/2 tour à la clé
- Bagues en Delrin pour le guidage des pènes
- Pompe monobloc à rotor unique
- Jeu de 8 barrettes






CARACTÉRISTIQUES PRODUIT

PORTE BLINDÉE CERTIFIÉE A2P BP3

- Porte de 90 mm d'épaisseur
- Structure renforcée en acier recouverte au choix, d'un panneau bois de 8 mm, d'un panneau en aluminium ou acier de 1,5 mm collé sur nid d'abeille d'une épaisseur de 6 mm
- Remplissage par laine de roche
- 2 joints périphériques intégrés
- Système anti-effraction
- 4 paumelles de 140 mm sur roulement à billes
- Système anti-dégondage
- Bâti en acier à double épaisseur et renfort de 4 mm
- Ailes de recouvrement intérieur variables (pourtour, sur-mesure (de 17 à 60 mm en standard) ; plus value de 60 à 100 mm
- Seuil bas de porte de 17 mm soudé au bâti (16 mm en pavillonnaire)

BÂTIS (standard)

- Bâti acier 2 x 20/10^{ème} (bâti rénovation ou tubulaire)
- Couleurs disponibles :

	Blanc RAL 9016
	Marron RAL 8014
	Gris RAL 7016

OPTIONS

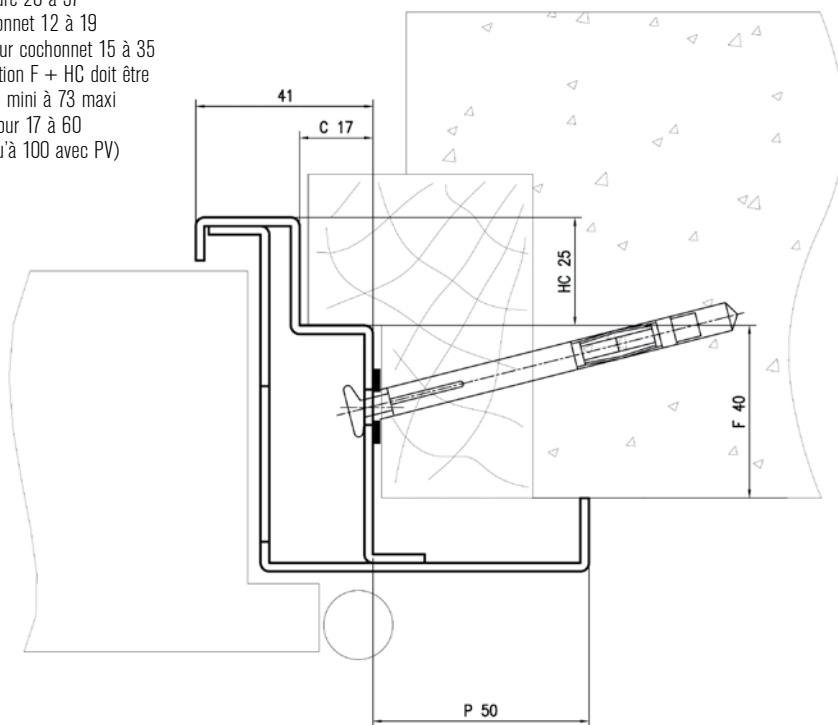
- Points haut et bas
- Pattes à scellement (bâti tubulaire)
- Pattes de fixation en façade (bâti tubulaire)
- Bâti doublage (rénovation)
- Bâti bi-couleur extérieur : toutes teintes RAL
- Couleur bâti : toutes teintes RAL
- Cornières d'habillage extérieur
- Imposte (bâti tubulaire)
- Ailes de recouvrement inégales
- Ailes de recouvrement de + de 60 mm (maxi 100 mm)
- Plus value : largeur supérieur à 1000 mm

DÉTAILS DES PANNEAUX ET ACCESSOIRES :
pages 36/37

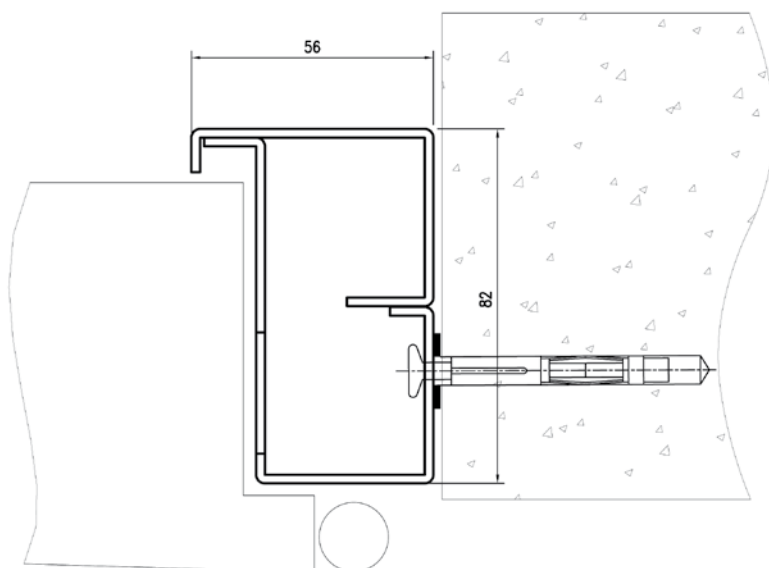
LÉGENDE (dimensions en mm)

- F : Feuillure 20 à 57
- C : Cochonnet 12 à 19
- HC : Hauteur cochonnet 15 à 35
Condition F + HC doit être de 55 mini à 73 maxi
- P : Pourtour 17 à 60
(jusqu'à 100 avec PV)

BÂTI RÉNO



BÂTI TUBULAIRE



DIMENSIONS DE FABRICATION - EN MM (PALIÈRE ET PAVILLONNAIRE)

- Hauteur mini : 2014 (bâti Réno) et 2039 (bâti Tubulaire)
- Hauteur maxi : 2400 (bâti Réno) et 2450 (bâti Tubulaire)
- Largeur mini : 750 (bâti Réno) et 780 (bâti Tubulaire)
- Largeur maxi : 1100 (bâti Réno) et 1130 (bâti Tubulaire)

Certaines dimensions peuvent engendrer des contraintes au niveau des panneaux moulurés-estampés et des ailes de recouvrement (pourtour). Contactez votre conseiller Picard Serrures.

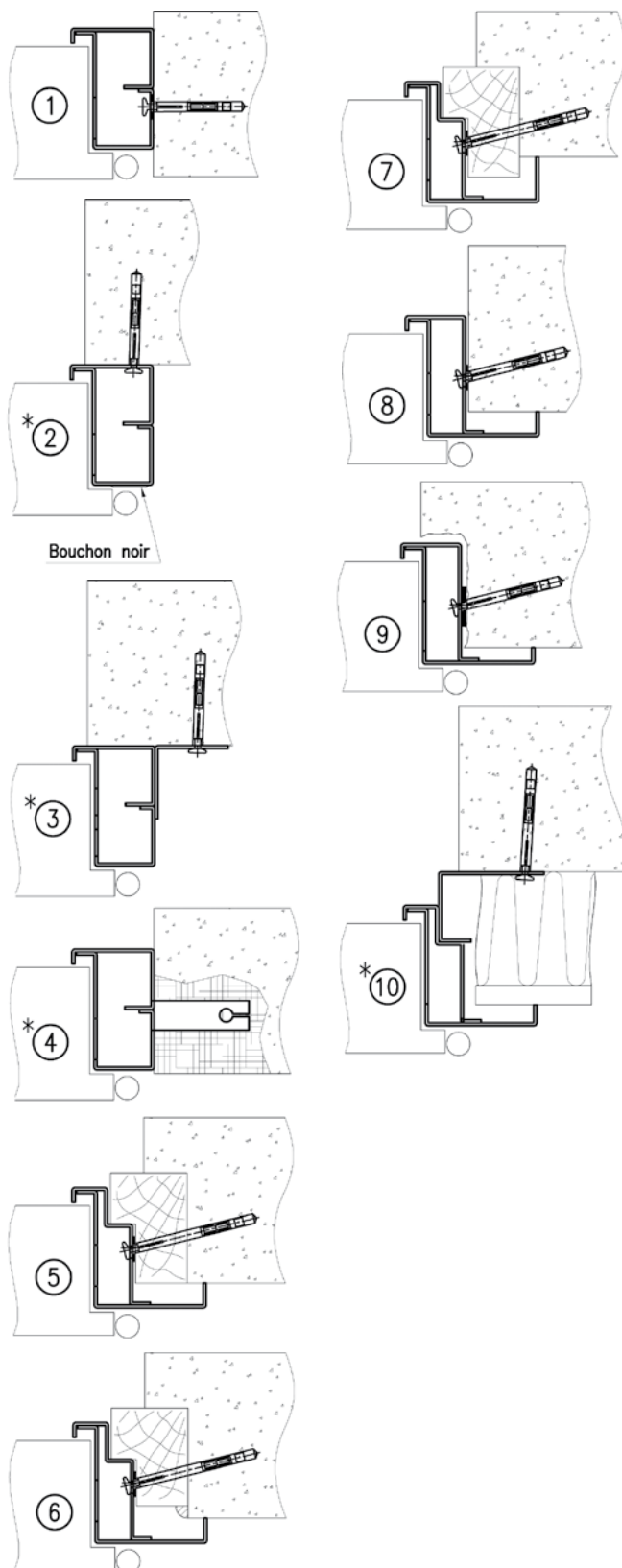
Diamant 3

LES DIFFÉRENTS CAS DE POSE RÉPERTORIÉS

LÉGENDE

- 1 : Tubulaire en tableau
- 2* : Tubulaire en applique
- 3* : Tubulaire en applique avec pattes de fixation
- 4* : Tubulaire avec pattes à scellement
- 5 : Rénovation
- 6 : Rénovation bâti en retrait
- 7 : Rénovation mur en retrait
- 8 : Rénovation sans cochonnet en bordure de tableau
- 9 : Rénovation sans cochonnet démontage ancien bâti
- 10* : Rénovation bâti pour doublage

* : avec plus value et non certifié

SERRURES INTÉGRÉES
CERTIFIÉES A2P***SÉRÉNIS 710 - PRÉSENCE 3
CARACTÉRISTIQUES COMMUNES

- 7 points de fermeture :
4 pènes latéraux ronds (diamètre 22 mm)
2 pènes latéraux ronds (diamètre 20 mm)
1 pêne 1/2 tour
- Axe à 60 mm
- Entrebâilleur intégré décondamnable de l'extérieur grâce à la clé
- Rappel du 1/2 tour à la clé
- Bagues en Delrin pour le guidage des pènes

SERRURE SÉRÉNIS 710 - POMPE VAKMOBIL

- Pompe à 10 gorges
- Pastille anti-perçage et anti-sciage
- Protecteur anti-arrachage



SERRURE PRÉSENCE 3 - POMPE VIGIE MOBILE

- Pompe monobloc à rotor unique
- Jeu de 8 barrettes



La Vigie Mobile et la Vakmobil sont livrées avec une carte de propriété numérotée.

Le numéro partiel qui figure sur cette carte ainsi que celui de votre clé sont indispensables pour la reproduction de clés supplémentaires. Seul Picard Serrures est habilité à le faire.






CARACTÉRISTIQUES PRODUIT

PORTE BLINDÉE CERTIFIÉE A2P BP1

- Résistance au feu de 30 minutes (bâti rénovation) et de 45 minutes (bâti tubulaire) selon la nouvelle norme coupe feu EI30
- Classement AEV
- Isolation thermique et acoustique de 40 dB
- Porte de 72 mm
- Structure renforcée en acier recouverte d'un panneau bois de 8 mm ou d'un panneau en aluminium ou acier de 1,5 mm collé sur nid d'abeille d'une épaisseur de 6 mm
- Remplissage par laine de roche
- 2 joints périphériques intégrés
- Système anti-effraction
- 4 paumelles de 125 mm sur roulement à billes
- Système anti-dégondage
- Bâti en acier à double épaisseur et renfort de 4 mm
- Renforts : 4 omégas horizontaux, 2 omégas verticaux
- Ailes de recouvrement intérieur variables (pourtour), sur-mesure (de 18 à 60 mm en standard) ; plus value de 60 à 100 mm
- Seuil bas de porte de 16 mm soudé au bâti

BÂTIS (standard)

- Bâti acier 2 x 20/10^{ème} (bâti rénovation ou tubulaire)
- Couleurs disponibles :

	Blanc RAL 9016
	Marron RAL 8014
	Gris RAL 7016

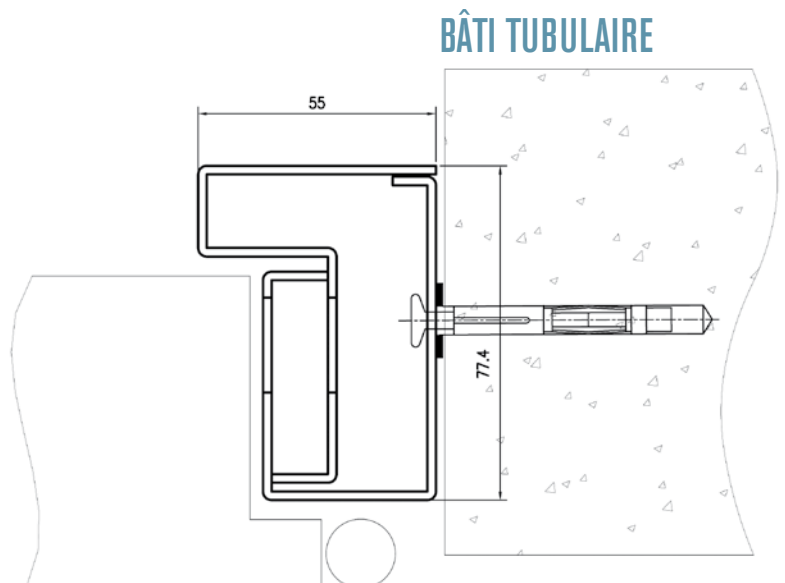
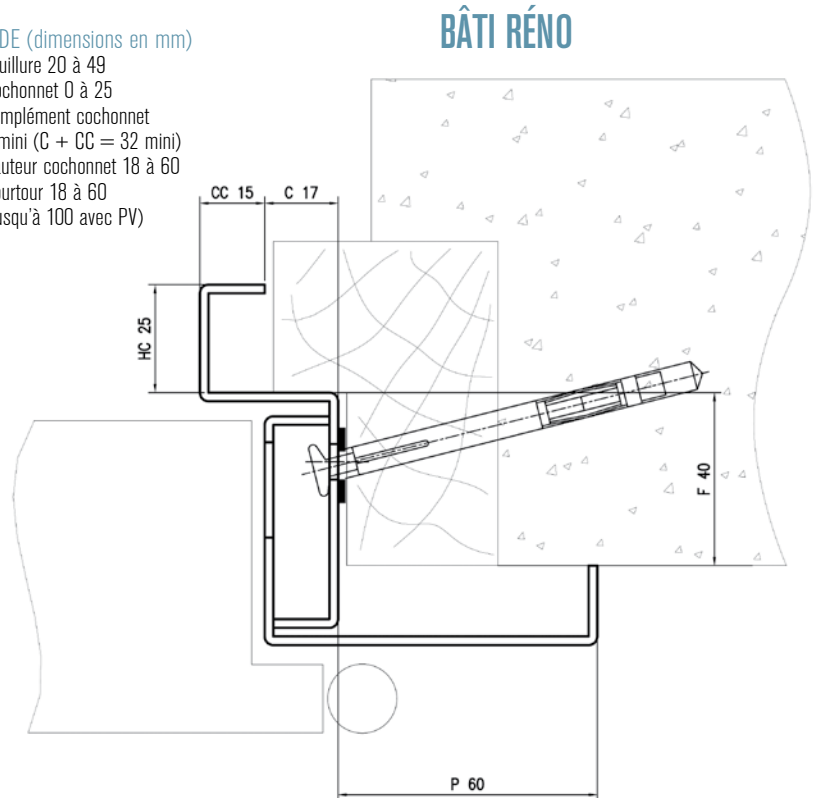
OPTIONS

- Points haut et bas
- Bâti rattrapage de doublage
- Bâti zéro perte de passage (bâti rénovation)
- Bâti bi-couleur extérieur : toutes teintes RAL
- Pattes à scellement (bâti tubulaire)
- Pattes de fixation en façade
- Imposte (bâti tubulaire)
- Ailes de recouvrement inégales
- Ailes de recouvrement de + de 60 mm (maxi 100 mm)
- Cornières d'habillage extérieur
- Plus value : largeur supérieure à 1000 mm
- Joint bas pour porte pavillonnaire
- Couleurs bâti : toutes teintes RAL

DÉTAILS DES PANNEAUX ET ACCESSOIRES : pages 36/37

LÉGENDE (dimensions en mm)

- F : Feuillure 20 à 49
- C : Cochonnet 0 à 25
- CC : Complément cochonnet 9 mini (C + CC = 32 mini)
- HC : Hauteur cochonnet 18 à 60
- P : Pourtour 18 à 60 (jusqu'à 100 avec PV)



DIMENSIONS DE FABRICATION - EN MM (PALIÈRE ET PAVILLONNAIRE)

- Hauteur mini : 1950 (bâti Réno) et 2000 (bâti Tubulaire)
- Hauteur maxi : 2464 (bâti Réno) et 2480 (bâti Tubulaire)
- Largeur mini : 700 (bâti Réno) et 750 (bâti Tubulaire)
- Largeur maxi : 1067 (bâti Réno) et 1120 (bâti Tubulaire)

Certaines dimensions peuvent engendrer des contraintes au niveau des panneaux moulurés-estampés et des ailes de recouvrement (pourtour). Contactez votre conseiller Picard Serrures.

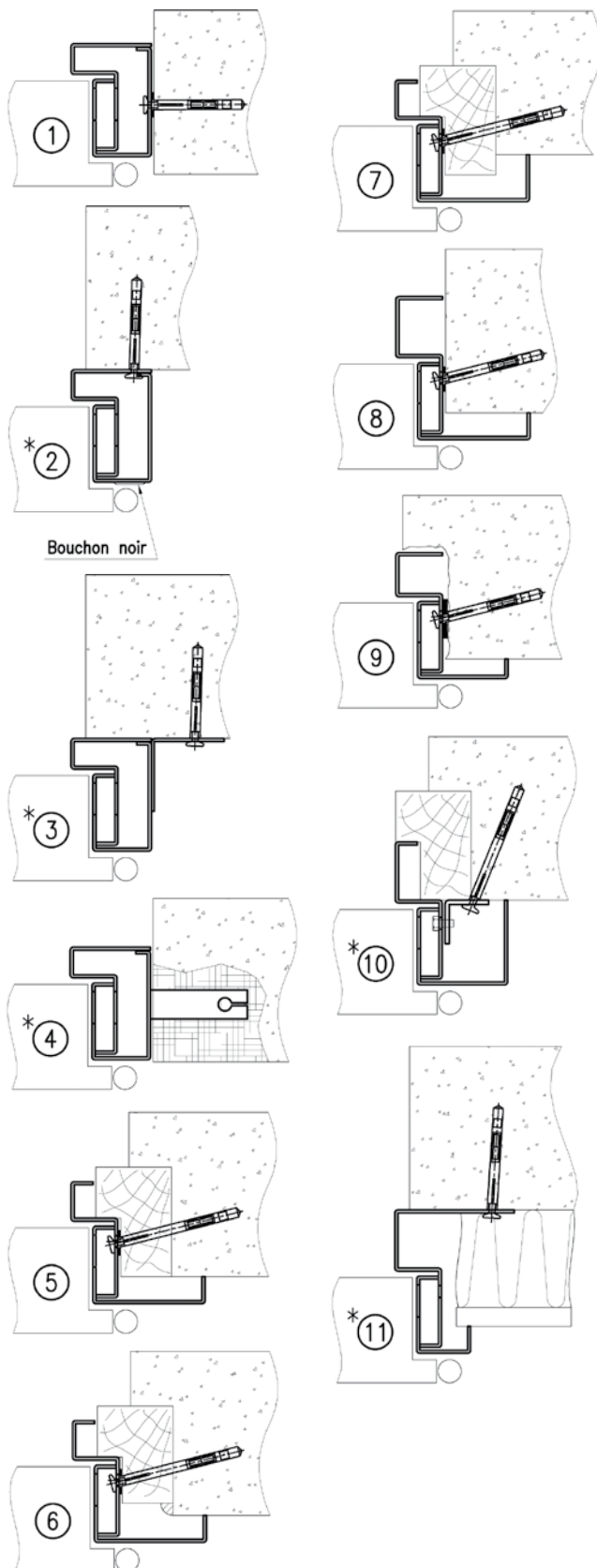
Diamant EI30

LES DIFFÉRENTS CAS DE POSE RÉPERTORIÉS

LÉGENDE

- 1 : Tubulaire en tableau
- 2* : Tubulaire en applique
- 3* : Tubulaire en applique avec pattes de fixation
- 4* : Tubulaire avec pattes à scellement
- 5 : Rénovation
- 6 : Rénovation bâti en retrait
- 7 : Rénovation mur en retrait
- 8 : Rénovation sans cochonnet en bordure de tableau
- 9 : Rénovation sans cochonnet démontage ancien bâti
- 10* : Rénovation sans perte de passage
- 11* : Rénovation bâti pour doublage

* : avec plus value et non certifié



Bouchon noir

SERRURES INTÉGRÉES CERTIFIÉES A2P*

SÉRÉNIS 700 POMPE VAKMOBIL - PRÉSENCE 2 POMPE VIGIE MOBILE

- 5 points de fermeture :
4 pènes latéraux ronds (diamètre 22 mm)
1 pêne ½ tour
- Axe à 60 mm
- Entrebâilleur intégré décondamnable de l'extérieur grâce à la clé
- Rappel du ½ tour à la clé
- Bagues en Delrin pour le guidage des pènes

SERRURE SÉRÉNIS 700 - POMPE VAKMOBIL

- Pompe à 10 gorges
- Pastille anti-perçage et anti-sciage
- Protecteur anti-arrachage



SERRURE PRÉSENCE 2 - POMPE VIGIE MOBILE

- Pompe monobloc à rotor unique
- Jeu de 8 barrettes




SERRURE PRÉSENCE 2 - CYLINDRE PICARD KABA

- Cylindre rond PICARD KABA
- 5 points de fermeture : 4 pènes latéraux ronds (diamètre 22 mm) et 1 pêne ½ tour
- Axe à 60 mm
- Entrebâilleur intégré décondamnable de l'extérieur grâce à la clé
- Rappel du ½ tour à la clé
- Bagues en Delrin pour le guidage des pènes



SERRURE ERMETIS - CYLINDRE EUROPÉEN

- Cylindre européen VTX ou PICARD KABA
- 4 points de fermeture : 4 pènes latéraux ronds (diamètre 22 mm)
- Axe à 60 mm
- Rappel du ½ tour à la clé
- Bagues en Delrin pour le guidage des pènes






CARACTÉRISTIQUES PRODUIT

PORTE BLINDÉE CERTIFIÉE A2P BP1

- Classement AEV
- Porte de 72 mm d'épaisseur
- Structure renforcée en acier recouverte d'un panneau bois de 8 mm ou d'un panneau en aluminium ou acier de 1,5 mm collé sur un panneau d'une épaisseur de 6 mm
- Remplissage par laine de roche
- 2 joints périphériques intégrés
- Système anti-effraction
- 4 paumelles de 125 mm sur roulement à billes
- Système anti-dégondage
- Bâti en acier à double épaisseur
- Renforts : 4 omégas horizontaux, 2 omégas verticaux
- Ailes de recouvrement intérieur variables (pourtour), sur-mesure (de 17 à 60 mm en standard) ; plus value de 60 à 100 mm
- Seuil bas de porte de 17 mm soudé au bâti

BÂTIS (standard)

- Bâti acier 2 x 20/10^{ème} (bâti rénovation ou tubulaire)
- Couleurs disponibles :

	Blanc RAL 9016
	Marron RAL 8014
	Gris RAL 7016

OPTIONS

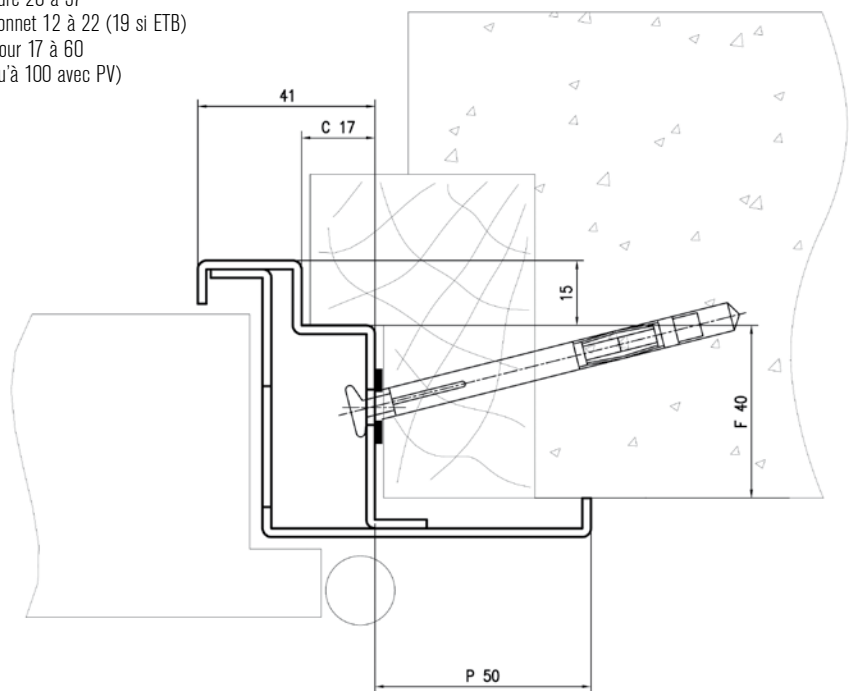
- Points haut et bas
- Bâti rattrapage de doublage
- Bâti bi-couleur extérieur : toutes teintes RAL
- Pattes à scellement (bâti tubulaire)
- Pattes de fixation en façade (bâti tubulaire)
- Imposte (bâti tubulaire)
- Gâche électrique
- Ailes de recouvrement inégales
- Ailes de recouvrement de + de 60 mm (maxi 100 mm)
- Cornières d'habillage extérieur
- Plus value : largeur supérieure à 1000 mm
- Couleurs bâti : toutes teintes RAL

DÉTAILS DES PANNEAUX ET ACCESSOIRES : pages 36/37

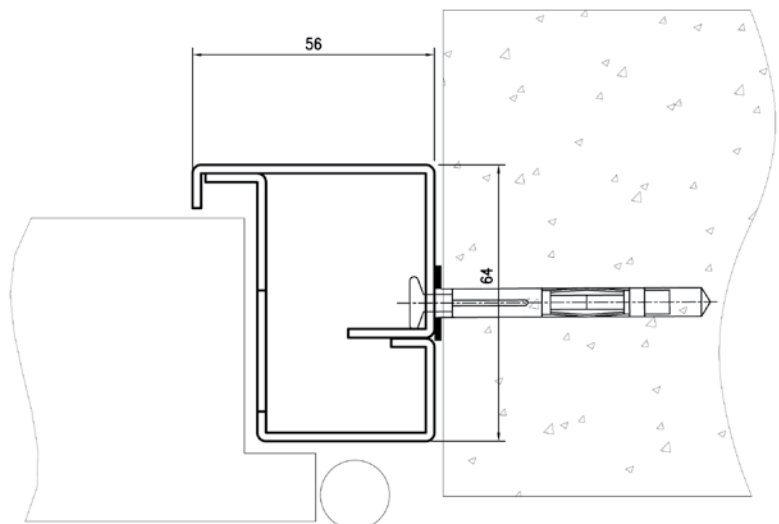
LÉGENDE (dimensions en mm)

- F : Feuillure 20 à 57
- C : Cochonnet 12 à 22 (19 si ETB)
- P : Pourtour 17 à 60 (jusqu'à 100 avec PV)

BÂTI RÉNO



BÂTI TUBULAIRE



DIMENSIONS DE FABRICATION - EN MM (PALIÈRE)

- Hauteur mini : 1950 (bâti Réno) et 1975 (bâti Tubulaire)
- Hauteur maxi : 2400 (bâti Réno) et 2450 (bâti Tubulaire)
- Largeur mini : 750 (bâti Réno) et 780 (bâti Tubulaire)
- Largeur maxi : 1140 (bâti Réno) et 1170 (bâti Tubulaire)

Certaines dimensions peuvent engendrer des contraintes au niveau des panneaux moulurés-estampés et des ailes de recouvrement (pourtour). Contactez votre conseiller Picard Serrures.

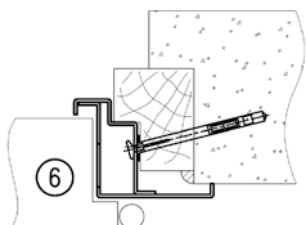
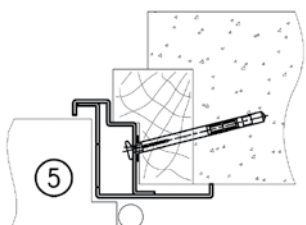
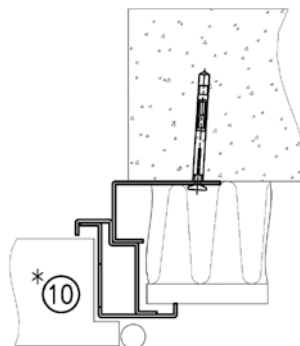
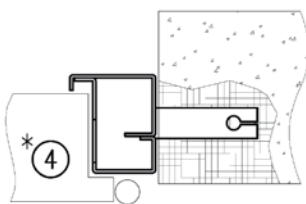
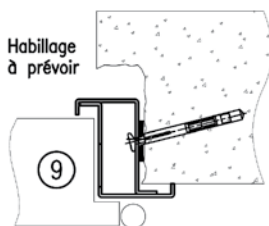
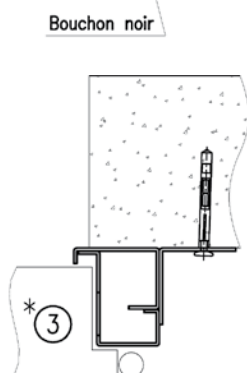
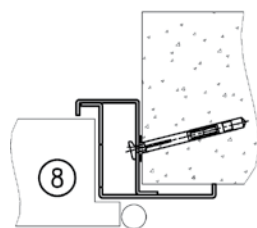
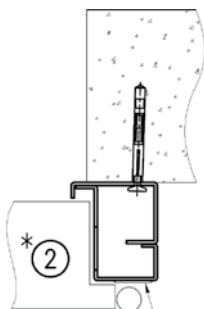
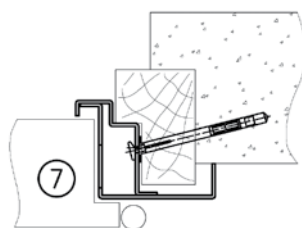
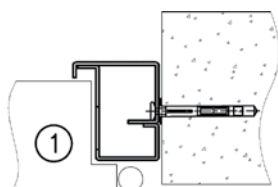
Diamant 2

LES DIFFÉRENTS CAS DE POSE RÉPERTORIÉS

LÉGENDE

- 1 : Tubulaire en tableau
- 2* : Tubulaire en applique
- 3* : Tubulaire en applique avec pattes de fixation
- 4* : Tubulaire avec pattes à scellement
- 5 : Rénovation
- 6 : Rénovation bâti en retrait
- 7 : Rénovation mur en retrait
- 8 : Rénovation sans cochonnet en bordure de tableau
- 9 : Rénovation sans cochonnet démontage ancien bâti
- 10* : Rénovation bâti pour doublage

* : avec plus value et non certifié



Bouchon noir

Habillage à prévoir

SERRURES INTÉGRÉES CERTIFIÉES A2P*

SÉRÉNIS 700 POMPE VAKMOBIL - PRÉSENCE 2 POMPE VIGIE MOBILE

- 5 points de fermeture :
4 pènes latéraux ronds (diamètre 22 mm)
1 pêne 1/2 tour
- Axe à 60 mm
- Entrebâilleur intégré décondamnable de l'extérieur grâce à la clé
- Rappel du 1/2 tour à la clé
- Bagues en Delrin pour le guidage des pènes

SERRURE SÉRÉNIS 700 - POMPE VAKMOBIL

- Pompe à 10 gorges
- Pastille anti-perçage et anti-sciage
- Protecteur anti-arrachage



SERRURE PRÉSENCE 2 - POMPE VIGIE MOBILE

- Pompe monobloc à rotor unique
- Jeu de 8 barrettes




SERRURE PRÉSENCE 2 - CYLINDRE PICARD KABA

- Cylindre rond PICARD KABA
- 5 points de fermeture : 4 pènes latéraux ronds (diamètre 22 mm) et 1 pêne 1/2 tour
- Axe à 60 mm
- Entrebâilleur intégré décondamnable de l'extérieur grâce à la clé
- Rappel du 1/2 tour à la clé
- Bagues en Delrin pour le guidage des pènes



SERRURE ERMETIS - CYLINDRE EUROPÉEN

- Cylindre européen VTX ou PICARD KABA
- 4 points de fermeture : 4 pènes latéraux ronds (diamètre 22 mm)
- Axe à 60 mm
- Rappel du 1/2 tour à la clé
- Bagues en Delrin pour le guidage des pènes






CARACTÉRISTIQUES PRODUIT

PORTE BLINDÉE CERTIFIÉE A2P BP1

- Porte de 72 mm d'épaisseur
- Structure renforcée en acier recouverte d'un panneau bois de 8 mm ou d'un panneau en aluminium ou acier de 1,5 mm collé sur un panneau d'une épaisseur de 6 mm
- Remplissage par laine de roche
- 2 joints périphériques intégrés
- Système anti-effraction
- 8 paumelles de 125 mm sur roulement à billes
- Système anti-dégondage
- Bâti en acier à double épaisseur
- Renforts : 4 omégas horizontaux, 2 omégas verticaux par vantail
- Ailes de recouvrement intérieur variables (pourtour), sur-mesure (de 18 à 60 mm en standard) ; plus value de 60 à 100 mm
- Seuil bas de porte de 16 mm

BÂTIS (standard)

- Bâti acier 2 x 20/10^{ème} (bâti rénovation ou tubulaire)
- Couleurs disponibles :

	Blanc RAL 9016
	Marron RAL 8014
	Gris RAL 7016

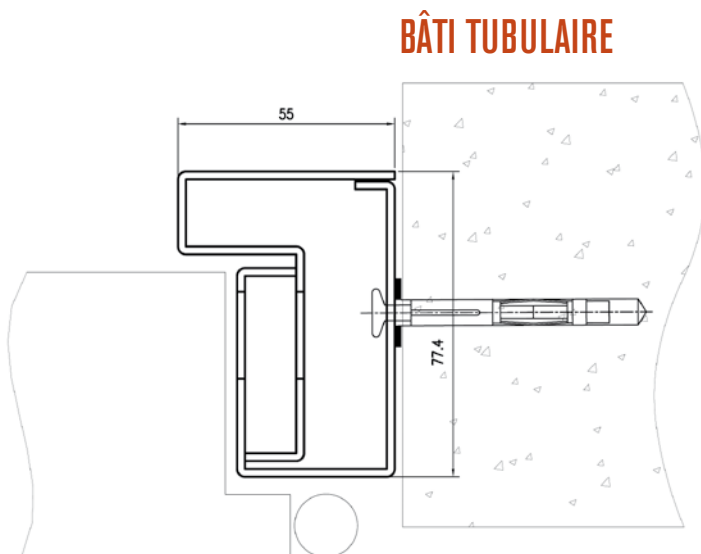
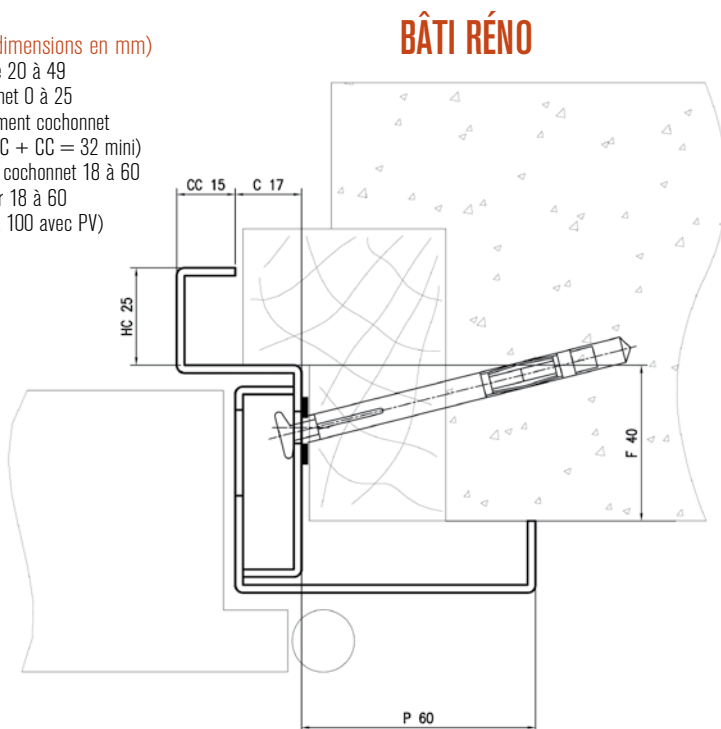
OPTIONS

- Points haut et bas
- Bâti rattrapage de doublage
- Bâti zéro perte de passage (bâti rénovation)
- Bâti bi-couleur extérieur : toutes teintes RAL (sauf seuil)
- Pattes à scellement (bâti tubulaire)
- Pattes de fixation en façade
- Imposte (bâti tubulaire)
- Ailes de recouvrement inégales
- Ailes de recouvrement de + de 60 mm (maxi 100 mm)
- Cornières d'habillage extérieur
- Plus value largeur supérieure à 1000 mm par vantail
- Joint bas pour porte pavillonnaire (x2 pour Double vantaux)
- Couleurs bâti : toutes teintes RAL (x2 pour Double vantaux)
- Le semi-fixe peut être vitré (pour Tierce uniquement)

DÉTAILS DES PANNEAUX ET ACCESSOIRES : pages 36/37

LÉGENDE (dimensions en mm)

- F : Feuillure 20 à 49
- C : Cochonnet 0 à 25
- CC : Complément cochonnet 9 mini (C + CC = 32 mini)
- HC : Hauteur cochonnet 18 à 60
- P : Pourtour 18 à 60 (jusqu'à 100 avec PV)



DIMENSIONS DE FABRICATION - EN MM (PALIÈRE ET PAVILLONNAIRE) DOUBLE VANTAUX

- Hauteur mini : 1950 (bâti Réno) et 2000 (bâti Tubulaire)
- Hauteur maxi : 2400 (bâti Réno) et 2480 (bâti Tubulaire)
- Largeur mini Vantail : 700 (bâti Réno) et 725 (bâti Tubulaire)
- Largeur maxi Vantail : 1120 (bâti Réno) et 1140 (bâti Tubulaire)
- Largeur totale mini 2 vantaux : 1400 (bâti Réno) et 1425 (bâti Tubulaire)
- Largeur totale maxi 2 vantaux : 2240 (bâti Réno) et 2280 (bâti Tubulaire)

TIERCE

- Hauteur mini : 1950 (bâti Réno) et 2000 (bâti Tubulaire)
- Hauteur maxi : 2400 (bâti Réno) et 2480 (bâti Tubulaire)
- Largeur mini : Vantail : 700 (bâti Réno) et 725 (bâti Tubulaire) Semi-fixe : 300 (bâti Réno) et 325 (bâti Tubulaire)
- Largeur maxi : Vantail : 1120 (bâti Réno) et 1140 (bâti Tubulaire) Semi-fixe : 550
- Largeur totale mini 2 vantaux : 1000 (bâti Réno) et 1025 (bâti Tubulaire)
- Largeur totale maxi 2 vantaux : 1400 (bâti Réno) et 1450 (bâti Tubulaire)

Certaines dimensions peuvent engendrer des contraintes au niveau des panneaux moulurés-estampés et des ailes de recouvrement (pourtour). Contactez votre conseiller Picard Serrures.

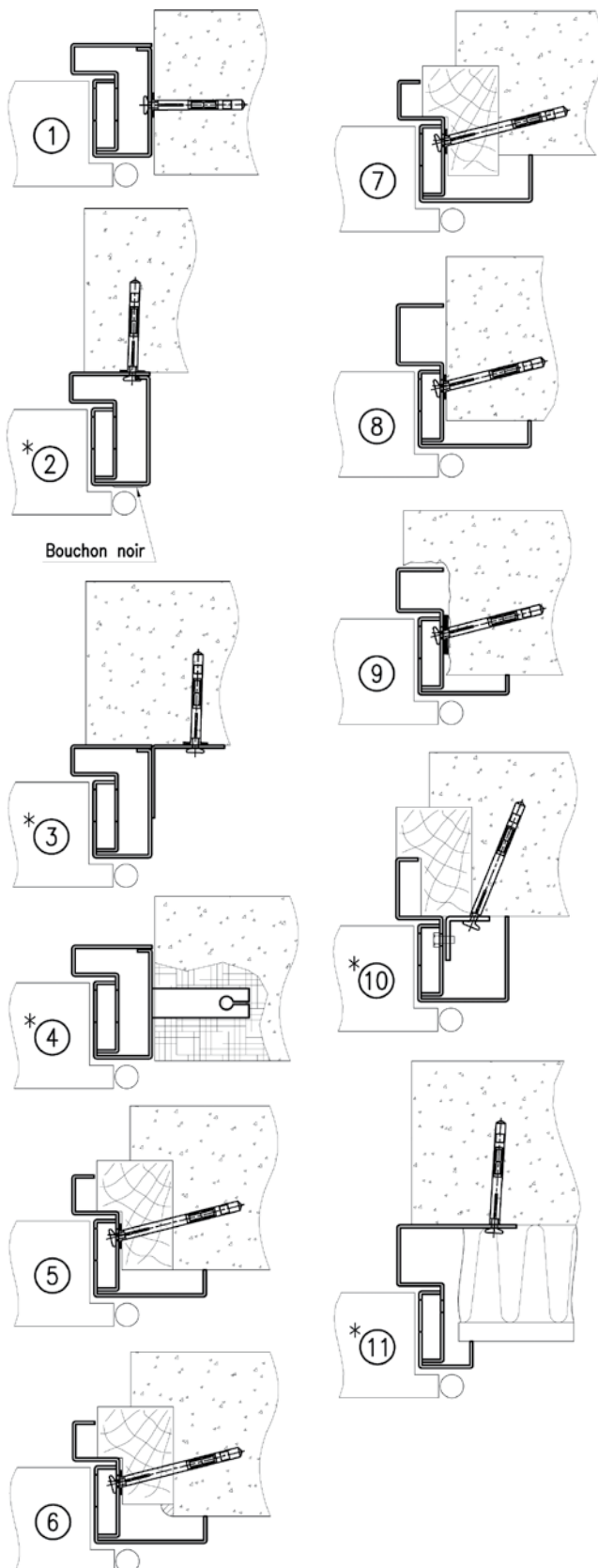
Double vantaux & Tierce

LES DIFFÉRENTS CAS DE POSE RÉPERTORIÉS

LÉGENDE

- 1 : Tubulaire en tableau
- 2* : Tubulaire en applique
- 3* : Tubulaire en applique avec pattes de fixation
- 4* : Tubulaire avec pattes à scellement
- 5 : Rénovation
- 6 : Rénovation bâti en retrait
- 7 : Rénovation mur en retrait
- 8 : Rénovation sans cochonnet en bordure de tableau
- 9 : Rénovation sans cochonnet, démontage ancien bâti
- 10* : Rénovation sans perte de passage
- 11* : Rénovation bâti pour doublage

* : avec plus value et non certifié



SERRURES INTÉGRÉES CERTIFIÉES A2P*

SÉRÉNIS 700 POMPE VAKMOBIL - PRÉSENCE 2 POMPE VIGIE MOBILE

- 5 points de fermeture :
4 pènes latéraux ronds (diamètre 22 mm)
1 pêne 1/2 tour
- Axe à 60 mm
- Entrebâilleur intégré décondamnable de l'extérieur grâce à la clé
- Rappel du 1/2 tour à la clé
- Bagues en Delrin pour le guidage des pènes

SERRURE SÉRÉNIS 700 - POMPE VAKMOBIL

- Pompe à 10 gorges
- Pastille anti-perçage et anti-sciage
- Protecteur anti-arrachage



SERRURE PRÉSENCE 2 - POMPE VIGIE MOBILE

- Pompe monobloc à rotor unique
- Jeu de 8 barrettes




SERRURE PRÉSENCE 2 - CYLINDRE PICARD KABA

- Cylindre rond PICARD KABA
- 5 points de fermeture : 4 pènes latéraux ronds (diamètre 22 mm) et 1 pêne 1/2 tour
- Axe à 60 mm
- Entrebâilleur intégré décondamnable de l'extérieur grâce à la clé
- Rappel du 1/2 tour à la clé
- Bagues en Delrin pour le guidage des pènes



SERRURE ERMETIS - CYLINDRE EUROPÉEN

- Cylindre européen VTX ou PICARD KABA
- 4 points de fermeture : 4 pènes latéraux ronds (diamètre 22 mm)
- Axe à 60 mm
- Rappel du 1/2 tour à la clé
- Bagues en Delrin pour le guidage des pènes



CERTIFICATIONS &

► Pourquoi choisir un produit certifié A2P ?

Gage de sécurité, la certification A2P est délivrée par le CNPP, Centre National de Prévention et de Protection, organisme certificateur **reconnu par les Compagnies d'Assurance**. La certification A2P a pour objet d'identifier le niveau de résistance des blocs-portes conduisant à une classification en plusieurs niveaux croissants en fonction de leur capacité de résistance à l'effraction : BP1, BP2 et BP3. Pour pouvoir bénéficier de la marque A2P, le bloc-porte doit être équipé au minimum d'une serrure certifiée A2P de classe minimum ; ainsi,



1^{er} niveau
de résistance

Un bloc porte est certifié BP1,
s'il est équipé d'une serrure
certifiée A2P *



Niveau de résistance
intermédiaire

Un bloc porte est certifié BP2,
s'il est équipé d'une serrure
certifiée A2P **



Niveau de résistance
maximal

Un bloc porte est certifié BP3,
s'il est équipé d'une serrure
certifiée A2P ***

► AEV, Air, eau, vent... protection assurée

Le classement AEV permet de définir les caractéristiques des portes : d'étanchéité à l'air, d'imperméabilité à l'eau et de résistance au vent. Ce classement AEV vous garantit une bonne isolation contre les intempéries. Ainsi, nos portes blindées DIAMANT 2, DIAMANT EI30, DIAMANT LUMINANCE et DIAMANT SÉRÉNITÉ répondent à ces critères.

► Coupe-feu

La résistance au feu mesure le temps durant lequel un élément de construction conserve ses propriétés physiques et mécaniques lorsqu'il est soumis aux flammes.

Le classement européen permet de noter la résistance au feu :

- E : étanchéité aux gaz et flammes
- I : isolation thermique (forcément utilisé en complément d'une classification R ou E) ; lors des tests, l'isolation thermique correspond à un maximum de 360°C en un point précis et de 180°C sur l'ensemble de la surface de la porte.

Ces lettres sont suivies de 2 ou 3 chiffres donnant le temps de résistance en minutes.

Ainsi, la porte blindée DIAMANT EI30 **garantit une résistance** aux gaz et aux flammes **de 30 à 45 minutes selon le bâti**.

► Isolation phonique

La performance s'exprime par un indice d'affaiblissement acoustique R_w exprimé en dB. Notre performance est de 38 à 42 dB selon les modèles.

► Isolation thermique

Bien isoler son logement c'est réduire sa consommation d'énergie et faire un geste pour la nature.

► Norme ISO 9001... la qualité certifiée



Picard Serrures est certifié
ISO 9001 V2008, par le TÜV,
organisme certificateur

Picard Serrures est certifiée ISO 9001 V2008 par le TÜV, organisme certificateur depuis 1995. Véritable système de gestion de la qualité, cette norme est aujourd'hui la référence internationale et montre la volonté de l'entreprise à fournir quotidiennement un produit de qualité conforme aux exigences des clients et aux exigences réglementaires applicables. Picard Serrures vise ainsi la satisfaction clients et favorise l'amélioration continue de ses performances.

SERVICE CLIENTS

► Partageons
notre savoir-faire



Sur :

www.picard-serrures.com

ou en flashant
ce QR Code



Picard serrures compte actuellement
près de 200 professionnels à travers la France.
Chacun de ces professionnels s'engage :

- À faire une évaluation technique gratuite
de votre demande,
- À élaborer un devis détaillé et respecté,
- À apporter une qualité de service (délais, ponctualité,
nettoyage après installation...)

**Les équipes
PICARD-SERRURES
sont à votre écoute**

Siège social et Usine de Production

20, rue Henri Barbusse
80210 Feuquières-en-Vimeu
FRANCE

Tél. : +33 (0)3 22 60 27 40
Fax : +33 (0)3 22 60 38 28

Agence Rhône-Alpes

116 rue Garibaldi
69006 Lyon
FRANCE

Tél. : +33 (0)4 78 52 26 51
Fax : +33 (0)4 78 24 87 02

Agence PACA

Master Park
116 boulevard de la Pomme
13372 Marseille Cedex 11
FRANCE

Tél. : +33 (0)4 91 44 57 26
Fax : +33 (0)4 91 45 15 84

 **PICARD**[®]
Depuis 1720 **SERRURES**



Je configure ma porte!

.....
scannez ce flash code pour découvrir
les multiples panneaux et accessoires
disponibles pour habiller votre porte.



Picard Serrures remporte
**les Palmes d'Or
de l'Amélioration de l'Habitat**
avec la nouvelle porte blindée
DIAMANT à DOUBLE VANTAUX.